

TIPS voor in de klas of thuis



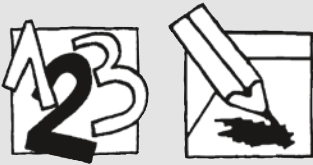
Klas

- Hou een kringgesprek over knuffelen en kussen. Wat is de lievelingsknuffel van de kinderen? Wie knuffelen ze graag, thuis en op school? Wat doen ze dan precies?
- Laat de kinderen hun lievelingsknuffel meebrengen naar de klas. Richt een ziekenhuisje in. De kinderen zijn de dokters en verplegers die de zieke knuffels moeten verzorgen en genezen.
- In de gymzaal of op de speelplaats: rollebollen met de bal, verstoppertje spelen, huppelen en springen op muziek, tikkertje spelen: kat en muis.
- Je beluistert klassikaal dierengeluiden. De kleuters raden om welk dier het gaat: een hond die blaft, een poes die miauwt, een eend die kwaakt ...





Thuis

- Verzamel vier zachte spullen uit de slaapkamer of uit de woonkamer, de speelkamer.
- Het is heel leuk om samen gekke liedjesteksten te verzinnen op gekende melodieën. Bv.: Slaap kindje slaap, Ik zag twee beren ...
- Beschilder de handen met verf en maak er afdrukken mee: kleine handen van je kind, grote handen van mama of papa, babyhandjes van kleine broer of zus. Je kan dit ook met de voeten doen!
- Mama of papa verstopt de lievelingsknuffel in een bepaalde kamer. Je kindje zoekt hem. Zo kan je alle kamers in huis afgaan.

thema's: knuffelen, zoen, knuffeldier, kind



Tel het aantal stippen op elke bal.
Kleur onder de bal evenveel stippen in.





De speelgoedokter komt op bezoek.

Duid aan met een kruisje waar elk speelgoed hersteld moet worden.

